

**Vient de paraître**

Eco-Santé® 2006

Produit par l'IRDES

Dossier de presse ▲

---

Depuis 1986, l'IRDES (ex CREDES) produit et diffuse **Eco-Santé**.

- ❑ Cet outil unique d'interrogation permet un accès instantané aux principales séries statistiques du domaine sanitaire et social.  
Eco-Santé représente aujourd'hui la source d'information la plus complète et la plus facile à utiliser pour l'analyse des systèmes de santé et leur évolution.
- ❑ Cet outil s'adresse à tous ceux qui sont à la recherche d'une information fiable, d'actualité et de séries longues: Décideurs, chercheurs, journalistes...
- ❑ Trois bases sont disponibles : Eco-Santé France, Eco-Santé Régions et Départements et Eco-Santé OCDE...

**Nous avons choisi d'illustrer quelques sujets d'actualité avec Eco-Santé 2006 :**  
dépenses de santé, vieillissement de la population, affections de longue durée et greffes

**Nouveauté : Eco-Santé 2006 est accessible en ligne sur**  
**[www.ecosante.fr](http://www.ecosante.fr)**  
depuis le 27 juin 2006  
pour un accès à des données fiables  
en un seul clic.

Eco-Santé est toujours disponible sous format Cd-Rom, version dotée d'un module graphique et cartographique

## Eco-Santé regroupe les séries par grands thèmes.

Eco-Santé permet de consulter très rapidement des bases afin d'obtenir des chiffres sur des données d'actualité et des écrans d'aide en vue d'obtenir toute information nécessaire au maniement de ces chiffres (définitions, sources,...).

### Les thèmes dans Eco-Santé France 2006

The screenshot shows the Eco-Santé France 2006 website interface. The browser window title is "Eco-Santé France 2006 - Mozilla Firefox". The address bar shows the URL: <http://www.ecosante.fr/index2.php?base=FRAN&langh=FRA&langs=FRA&sessionid=>. The page header includes the IRDES and drees logos, and language selection options for "Langues : FR" and "Sources & méthodes : FR".

The main content area is split into two columns:

- Choisissez vos données:** A tree view of data categories including:
  - Etat de santé
    - Espérance de vie par âge et sexe
    - Indicateurs de mortalité
    - Facteurs de risque, morbidité
    - Maladies à déclaration obligatoire
    - Affections de longue durée (Régime général)
    - Accidents travail, mal. professionnelles
    - Cancer : incidence et mortalité
    - Décès par cause
  - Consommations et Dépenses en Santé
    - Objectifs nationaux de dépenses
  - Hôpitaux
  - Techniques médicales
  - Démographie des professions de santé
    - Formation des professions de santé
    - Activité des professions de santé libérales
    - Revenus des professions de santé libérales
  - Secteur pharmaceutique
  - Protection sociale
  - Références démographiques
  - Références économiques
  - Aide sociale
    - Couverture Maladie Universelle (CMU)
  - Personnes âgées dépendantes
  - Personnes handicapées

- Sources / Résultats:** Information for "Eco-Santé 2006, juin 2006".
- [Organismes](#): Liste des organismes de la base documentaire et ceux qui ont participé à cette version.
- [Eco-Santé France](#): Aide sur les variables de la base.
- [Eco-Santé Régional](#): Aide sur les variables de la base.
- [L'IRDES et la DREES](#): Coproducteurs d'Eco-Santé.
- [L'équipe](#): [ecosante@irdes.fr](mailto:ecosante@irdes.fr), [www.irdes.fr/ecosante/index.htm](http://www.irdes.fr/ecosante/index.htm)
- Copyright Eco-Santé France 2006
- Last update: 14/06/2006

The footer contains "Eco-Santé France 2006 - Version : juin 2006" and "Copyright Eco-Santé 2006". A status bar at the bottom left shows "Terminé".

Les thèmes dans Eco-Santé Régions & Départements 2006

**Eco-Santé Régions & Départements 2006 - Mozilla Firefox**

Fichier Edition Affichage Aller à Marque-pages Outils ?

http://www.ecosante.fr/index2.php?base=DEPA&langh=FRA&langs=FRA&sessionid=

Langues : Sources & méthodes :

**Choisissez vos données**

- Etat de santé
  - Incidence du cancer
  - Mortalité : Nombre de décès par tranches d'âge
  - Mortalité : Taux de mortalité
  - Mortalité par cause (données du CID)
  - Espérance de vie
  - Affections de longue durée (Régime général)
- Consommations en santé
- Hôpitaux
- Démographie des professions de santé
  - Distance d'accès au médecin libéral
  - Activité des médecins libéraux
  - Secteur pharmaceutique
  - Equipements lourds
- Activité de prélèvements et greffes d'organes
- Aide sociale
  - Couverture Maladie Universelle
- Références démographiques
- Références économiques
- Personnes âgées dépendantes
- Personnes handicapées

**Sources / Résultats**

**Eco-Santé 2006, juin 2006**

- [Organismes](#)  
Liste des organismes de la base documentaire et ceux qui ont participé à cette version
- [Eco-Santé France](#)  
Aide sur les variables de la base
- [Eco-Santé Régional](#)  
Aide sur les variables de la base
- [L'IRDES et la DREES](#)  
Coproducteurs d' Eco-Santé
- [L'équipe](#)  
[ecosante@irdes.fr](mailto:ecosante@irdes.fr)  
[www.irdes.fr/ecosante/index.htm](http://www.irdes.fr/ecosante/index.htm)

[Copyright Eco-Santé Régions & Départements 2006](#) Last update: 14/06/2006

**Eco-Santé Régions & Départements 2006 - Version : juin 2006** **Copyright Eco-Santé 2006**

Terminé

## Les thèmes dans Eco-Santé OCDE 2006

Eco-Santé OCDE 2006 - Mozilla Firefox

Fichier Edition Affichage Aller à Marque-pages Outils ?

IRDES OECD OCDE Langues : [Flags] Sources & méthodes : [Flags]

**Choisissez vos données**

- Etat de Santé
  - Mortalité
    - Espérance de vie
    - Causes de mortalité
    - Mortalité infantile et maternelle
    - Années de vie potentielle perdues
  - Morbidity
    - Perception de l'état de santé
    - Santé du nourrisson
    - Anomalies congénitales
    - Santé buccale
    - Maladies transmissibles
    - Cancer
    - Accidents
    - Absentéisme au travail pour cause de maladie
- Ressources en Santé
- Utilisation des Ressources en Santé
- Dépenses de Santé
- Financement du Système de Santé
- Protection Sociale
- Marché Pharmaceutique
- Déterminants Non-Médicaux de la Santé
- Références Démographiques
- Références Economiques

**Sources / Résultats**

### OECD Health Data 2006, June 2006

- Foreword and introduction
- OECD Health Data 2006: Overview
- Definitions, Sources and Methods
- Additional tables and other information
  - Additional tables include: [Satisfaction with health care systems](#), [Healthy life expectancy](#), [Disability-free life expectancy](#), [Population covered by private health insurance](#), [Remuneration of health professions](#), and [Health expenditures for the EU-25](#)
- Countries: [charts describing health care systems](#)
- Information on OECD publications on Health
- Information on the OECD Health Care Quality Indicators project
- Glossary of statistical terms
- NEW:** [Information on data providers for OECD Health Data 2006](#)
- OECD Health Data co-producers: [OECD and IRDES teams and contact information](#)
- OECD Health Data homepage on the OECD website: [www.oecd.org/health/healthdata](http://www.oecd.org/health/healthdata)

Copyright OECD HEALTH DATA 2006, June 2006 Last update: 05/30/2006

Eco-Santé OCDE 2006 - Version : juin 2006 Copyright Eco-Santé 2006

Terminé

## Les plus de la version en ligne :

**A tout moment et en un seul clic, vous avez accès à des séries actualisées présentées sous forme de tableaux.**

La version en ligne est la nouveauté 2006. Elle permet un accès simple et immédiat aux dernières données disponibles, à leur définition et sources. Elle prévoit également la possibilité d'exporter les données vers des logiciels comme Excel.

**Exemple d'interactivité :** La commission des comptes de la santé qui présentera les chiffres des dépenses de santé pour l'année 2005 est prévue mi juillet 2006. Ces nouvelles données seront intégrées à la version en ligne le jour même de leur diffusion publique.

## Exemple d'écran de la version en ligne :

The screenshot shows the 'Eco-Santé France 2006' web application in Mozilla Firefox. The interface is divided into several sections:

- Zone de récapitulation de la variable:** Located at the top right, it displays the selected variable: 'ALD:Ensemble des ALD, Nombre d'ALD : ensemble, Nombre d'ALD : total'.
- Zone de disponibilité des données et date de leur dernière mise à jour:** Located below the variable recap, it shows 'Source : CNAMTS', 'Définition : ALD', and 'Données mises à jour le : 05 juin 2006'. Below this, it states 'Données disponibles de 2003 à 2004'.
- Lien vers les définitions et vers les organismes fournisseurs de données:** A button labeled 'Affiche le résultat par Année' is located below the data availability information.
- Boutons d'impression ou de sortie vers un fichier Excel ou .csv:** Located on the left side of the main data area, there are icons for printing and exporting to CSV/Excel.
- Fenêtre de résultat sur les années disponibles:** A table at the bottom shows the available years and their corresponding values.

| Année | Nombre d'ALD : ensemble |
|-------|-------------------------|
| 1950  |                         |
| 1951  |                         |
| 1952  |                         |
| 1953  |                         |
| 1954  |                         |
| 1955  |                         |
| 2000  |                         |
| 2001  |                         |
| 2002  |                         |
| 2003  | 921831                  |
| 2004  | 920982                  |
| 2005  |                         |
| 2006  |                         |

## Les plus de la version Cd Rom

**Un module graphique et cartographique est intégré pour l'analyse de données**

Contrairement à la version en ligne, les mises à jour des données doivent être téléchargées par l'utilisateur (il devra par exemple mi juillet, date de la commission des comptes de la santé, faire via internet la mise à jour des données sur les dépenses de santé 2005).

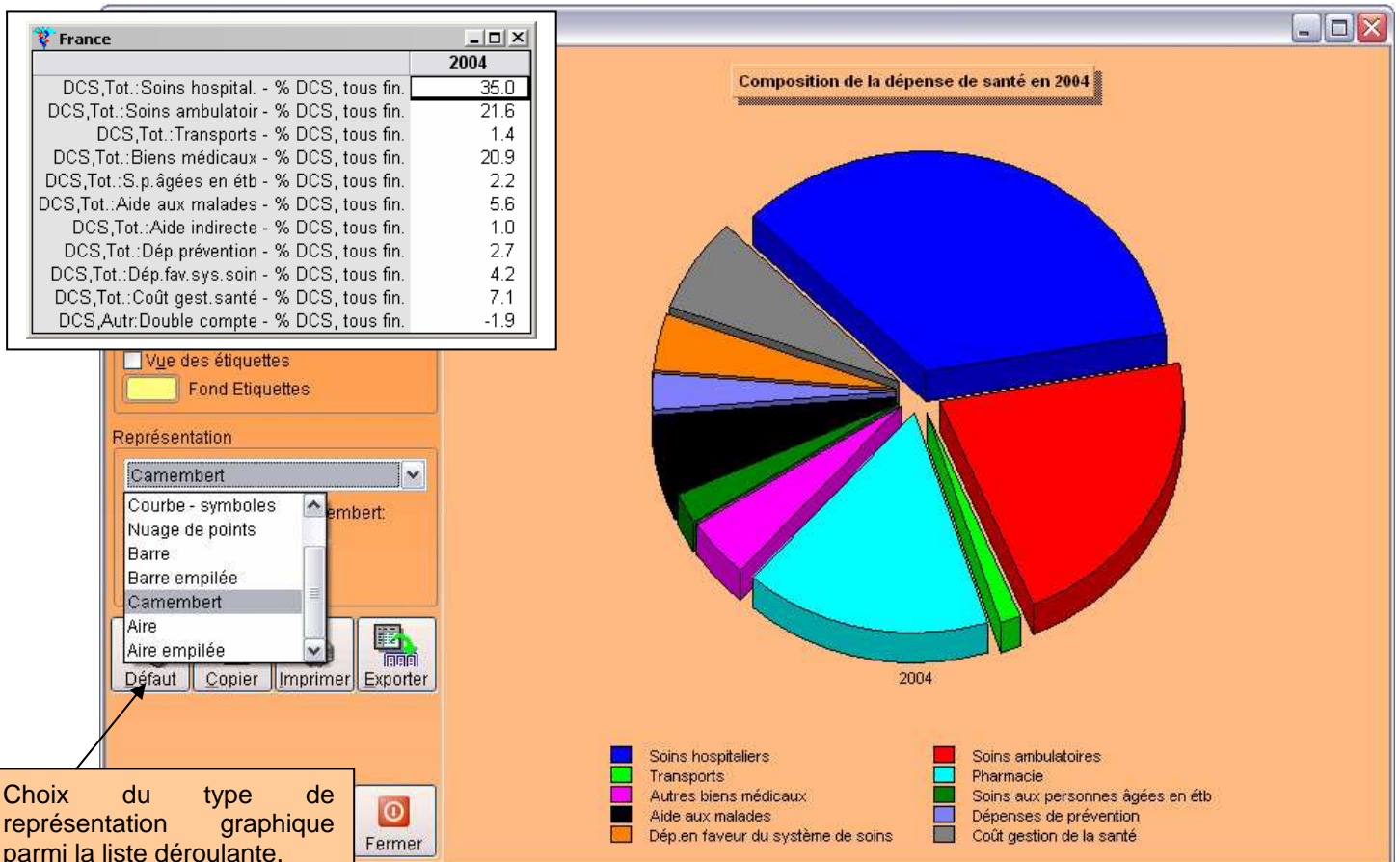
# Illustrer l'actualité avec Eco-Santé 2006

## Les dépenses de santé

La dépense nationale de santé, d'un montant de 183,5 milliards d'euros, soit près de 3 000 euros par personne, représente en 2004 10,5 % du PIB (source : Eco-Santé OCDE), ce qui place la France au quatrième rang des pays industrialisés derrière les États-Unis (15,3 %), la Suisse (11,6 %) et l'Allemagne (10,9 %).

**Les dépenses de santé**, retracées dans les comptes de la santé, **recouvrent en 2004 :**

- les dépenses de soins aux particuliers : à l'hôpital (35 %), en ambulatoire (21,6 %) et les transports de malades (1,4%) ;
- les dépenses de biens médicaux : pharmacie (16,5 %) et autres biens médicaux : orthèses, prothèses... (4,4 %) ;
- les soins pour personnes âgées en établissements (2,2 %), que ce soit en soins de longue durée dans les hôpitaux publics ou en établissement d'hébergement pour personnes âgées dépendantes (EHPAD) ;
- l'aide aux malades (5.6%) composée des indemnités journalières ;
- les subventions au système de soins (1 %) des hôpitaux privés et prise en charge de cotisations sociales des médecins du secteur 1 ;
- les dépenses de prévention (2,7%) individuelle ou collective ;
- la dépense en faveur du système de soins (4,2%) qui est une dépense de recherche médicale et pharmaceutique et de formation du personnel de santé ;
- et la dépense de gestion générale de la santé (7,1%) comprenant les dépenses de fonctionnement du ministère des Affaires sociales, les dépenses de gestion des prestations de soins par les mutuelles et les dépenses de gestion des administrations privées.
- A ce total, il faut déduire ce que l'on appelle le double compte qui est l'autofinancement de la recherche pharmaceutique par les laboratoires pharmaceutiques.



## Le vieillissement de la population :

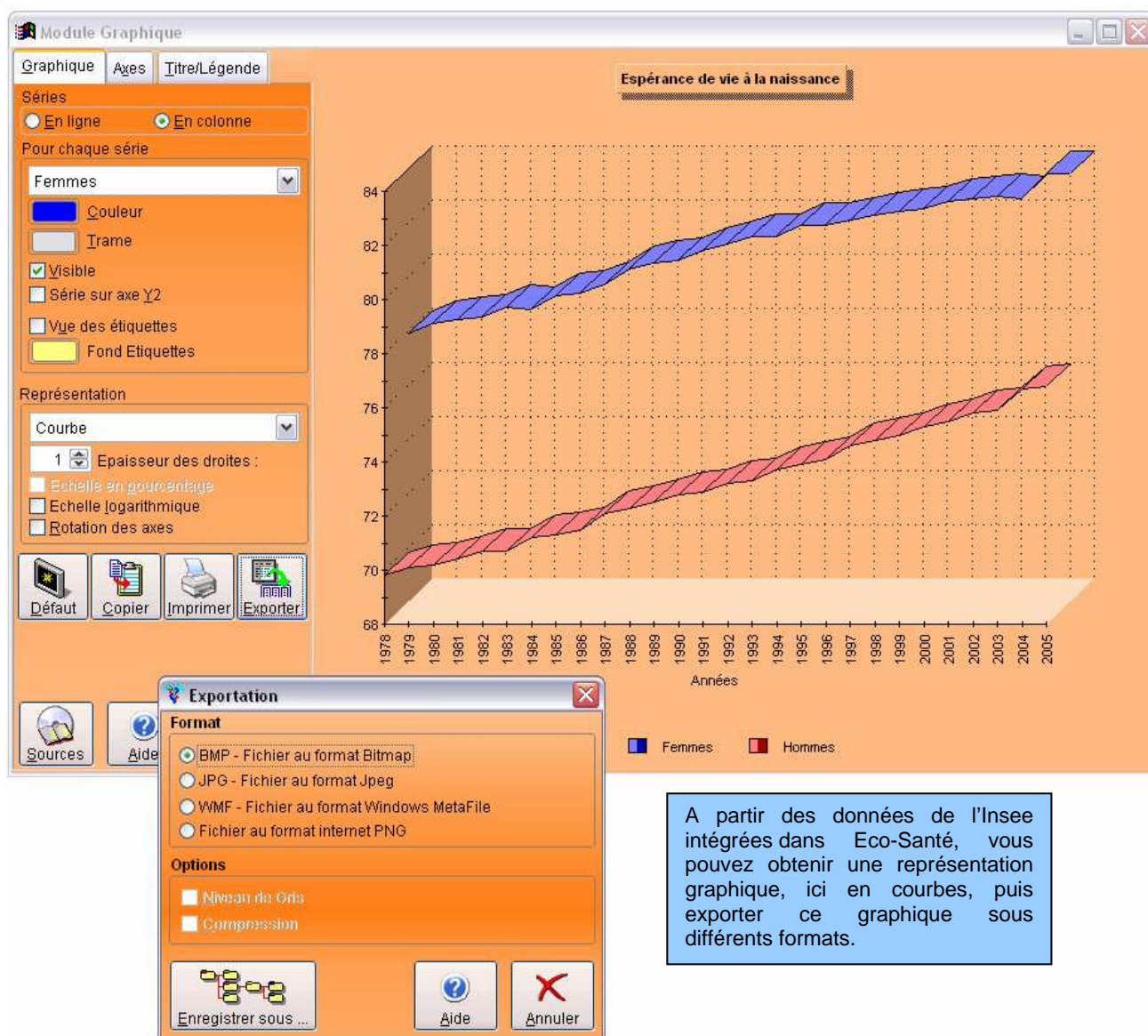
Plan « Solidarité Grand Age » annoncé par le gouvernement le 27 juin 2006 :

Philippe Bas, ministre délégué à la sécurité sociale, aux personnes âgées, aux personnes handicapés et à la famille, a présenté, le 27 juin 2006, l'ensemble des mesures du Plan "Solidarité grand âge", dont les enjeux ont été annoncés par le Premier ministre le 26 mai. Objectif : adapter le dispositif à la diversité des attentes et des besoins des personnes âgées.

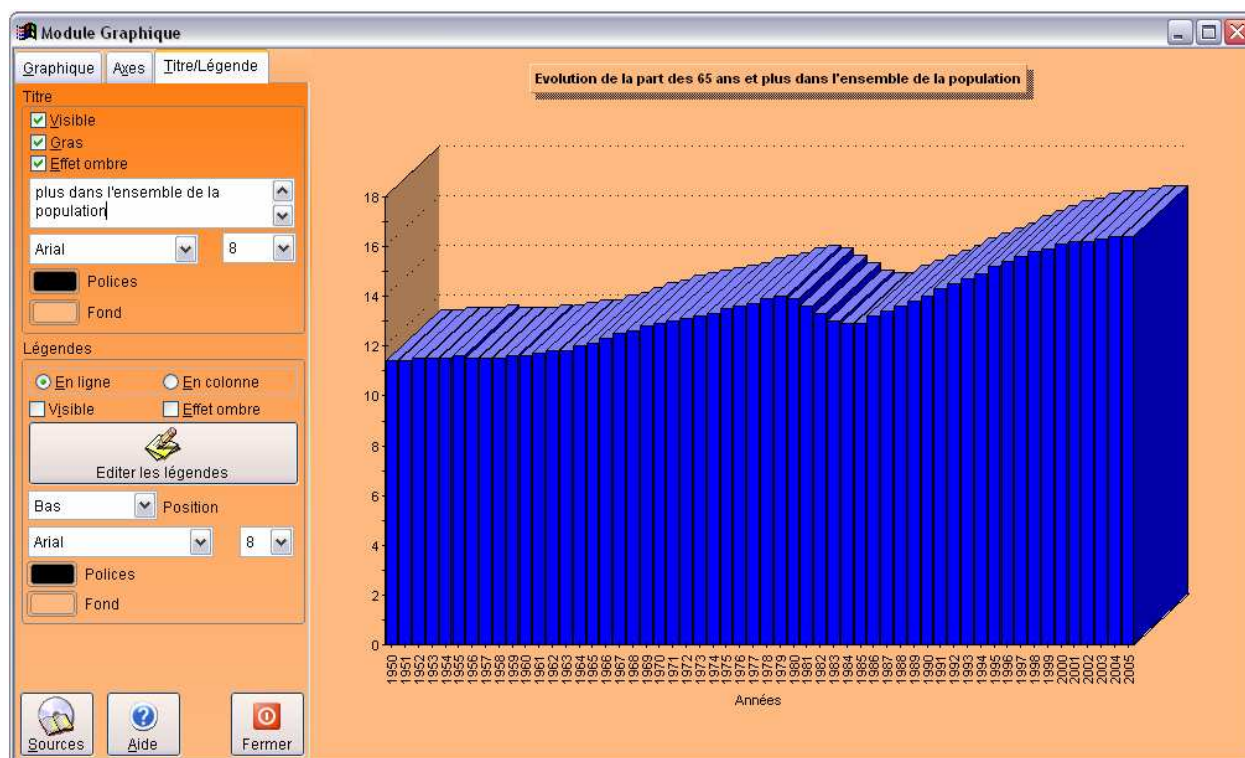
En raison des mutations démographiques, en particulier l'allongement de l'espérance de vie, la réforme engagée par le Gouvernement s'articule autour de cinq axes : le libre choix du domicile, inventer la maison de retraite de demain, adapter l'hôpital aux personnes âgées, assurer pour l'avenir le financement solidaire pour la dépendance, insuffler une nouvelle dynamique à la recherche et à la prévention.

Eco-Santé permet d'accéder, entre autres, aux données sur l'évolution de l'espérance de vie, de la part des 65 ans et plus dans la population et sur les établissements d'hébergement pour personnes âgées (EHPAD) nouvellement créés.

## Espérance de vie



## Part des 65 ans et plus dans la population française



Le creux observé s'explique par les décès durant la deuxième guerre mondiale, cette génération n'ayant pas atteint 65 ans et plus dans les années 80.



## Les établissements d'hébergement pour personnes âgées dépendantes (EHPAD)

Eco-Santé France et Eco-Santé Régional donnent accès au nombre de lits et au taux d'équipement (nombre de lits/ 1 000 personnes de 75 ans et plus) pour les années 2003 et 2004.

**Sélection de la variable**

Chapitre Variable Unité Rechercher

? Aide sur les icônes  Multisélection

**ENSEMBLE HEBERGEMENT PERMANENT ET TEMPORAIRE**

- Hébergement médicalisé (=cure méd.d'héberg.perm+lg durée)
- Hébergement permanent
  - Maison de retraite
    - dont section de cure médicale
    - dont lits d'EHPAD
  - Logement foyer
    - dont maison de cure médicale
    - dont lits EHPAD
- Hébergement temporaire
  - Service de soins à domicile
  - Soins de longue durée
    - dont lits EHPAD

Si besoin est, des icônes sont affichés indiquant qu'une information particulière est apportée dans l'écran d'aide sur la variable (i sur fond rouge). L'icône bleu indique que la variable est nouvelle.

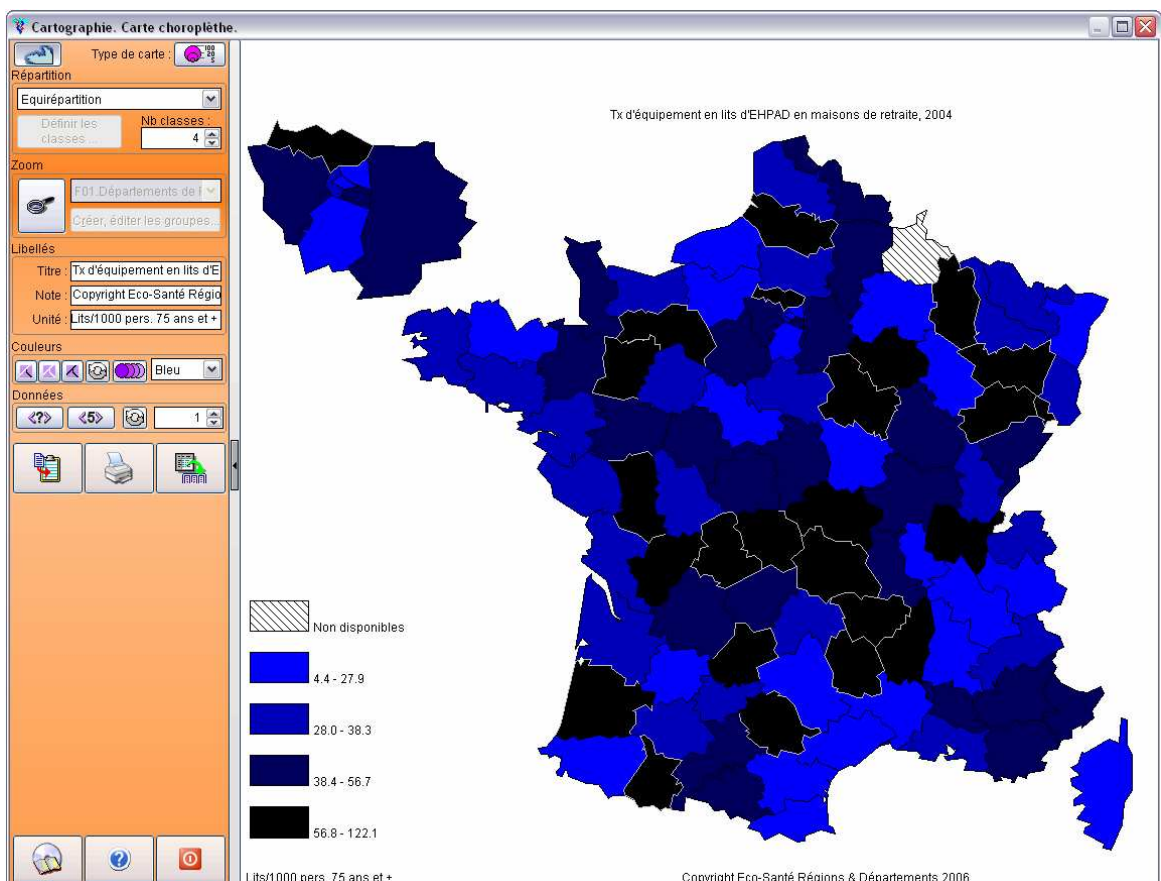
Suivant

Précédent

Valider

Annuler

Les établissements d'hébergement pour personnes âgées dépendantes (EHPAD) regroupent d'une part des lits d'unités de soins de longue durée pour l'hébergement permanent et d'autre part, des lits de maisons de retraite et de logements-foyers ne relevant pas du médical.



## Les affections de longue durée (ALD)

Le 3 mars 2006, un avenant à la convention nationale du 12 janvier 2005 a été conclu entre l'Uncam et deux syndicats de médecins libéraux. Des engagements y ont été pris concernant les ALD : baisse de 4 points de la part de leurs dépenses en 2006 et de 2 points en 2007. Pour cela, le médecin traitant d'un patient en ALD doit établir un protocole de soins, selon les recommandations de la haute Autorité de Santé, assurant une meilleure circulation de l'information et une meilleure coordination des soins entre les différents médecins qui suivent ce patient. (<http://www.ameli.fr/229/DOC/2259/fiche.html?page=1>).

Présentation des chapitres d'ALD sur la version en ligne

The screenshot shows the 'Eco-Santé France 2006' website. The left sidebar, titled 'Choisissez vos données', lists 'Affections de longue durée (Régime général)' with a sub-section 'ALD:Ensemble des ALD'. This section includes 30 numbered items (ALD1 to ALD30) and 'ALDnv:ALD non ventilées'. The main content area, titled 'Sources / Résultats', is for 'Affections de longue durée (ALD)'. It lists sources as 'CNAMTS, Direction de la stratégie, des études et des statistiques' and 'Champ France métropolitaine pour Eco-Santé France et France entière pour Eco-Santé Régions & Départements'. The text explains that the ALD system has been in place since 1945 and lists 30 conditions. It also notes a modification in October 2004 and provides a reference to a study from 1990 to 2004. The footer of the page includes 'Eco-Santé France 2006 - Version : juin 2006' and 'Copyright Eco-Santé 2006'.

L'intérêt majeur d'Eco-Santé est de réunir des données des principaux acteurs du système de santé (Cnamts, Drees, Insee, Inserm, MSA, Canam...)

## Les greffes

Le 22 juin 2006, s'est tenue la 6<sup>ème</sup> Journée nationale de réflexion sur le don d'organes et la greffe, organisée par l'Agence de Biomédecine. Cette année, l'Agence s'était fixée de stimuler les prises de position sur le don d'organes

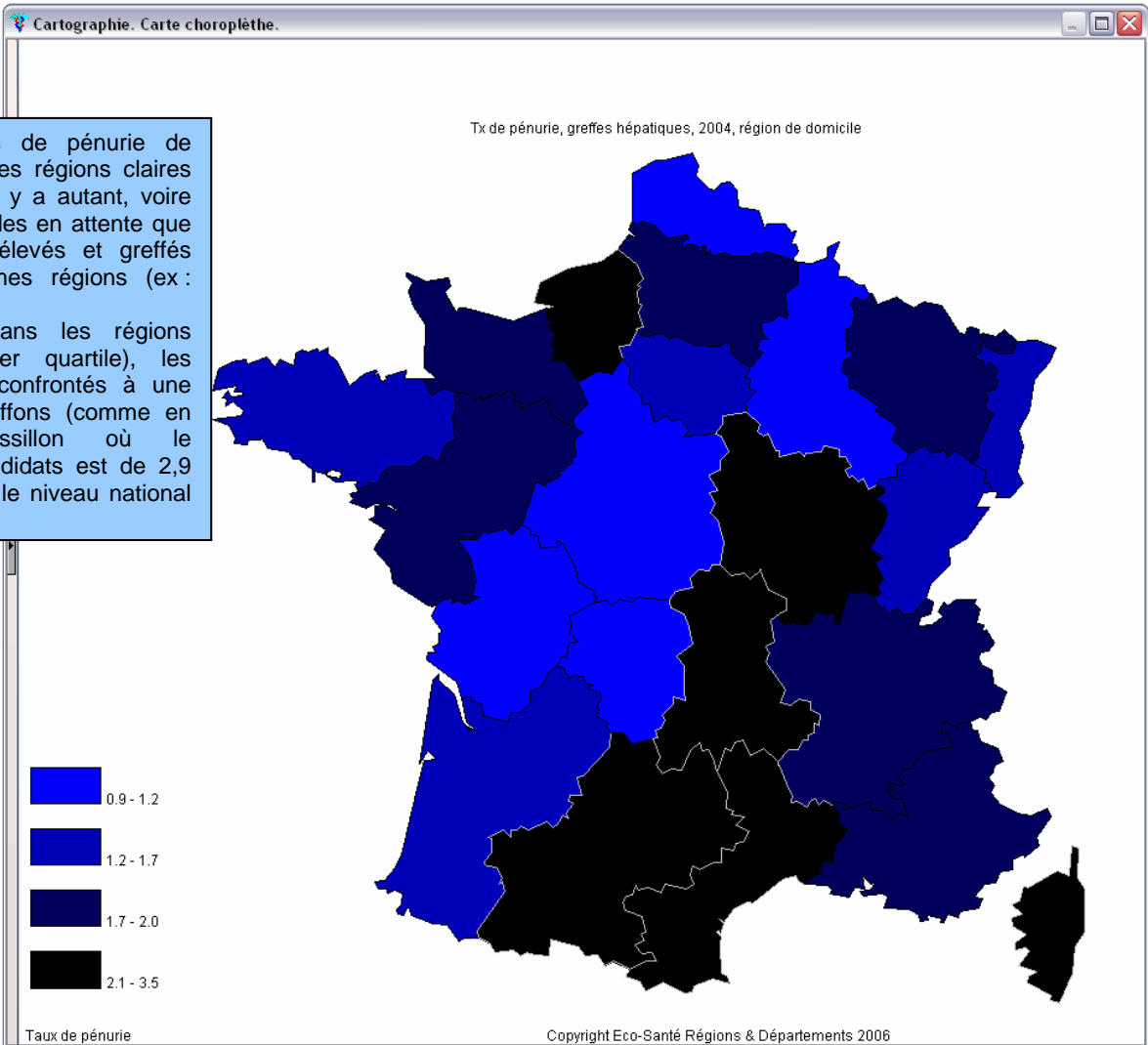
Eco-Santé France présente des données sur les prélèvements, les donneurs, les personnes en attente de greffe et les transplantations par type d'organe.

**Sources, champ, définitions et liens hypertextes viennent enrichir les variables sur lesquelles des données sont recherchées. Cette page se rafraîchit au fur et à mesure de votre navigation dans Eco-Santé en ligne.**

Eco-Santé Régions & Départements présente en outre des flux interrégionaux.

|      | cardiaques                           | hépatiques                           | rénales                              |
|------|--------------------------------------|--------------------------------------|--------------------------------------|
|      | Rég.domicil<br>Nb.mal.gref<br>Nombre | Rég.domicil<br>Nb.mal.gref<br>Nombre | Rég.domicil<br>Nb.mal.gref<br>Nombre |
| 1998 | 57                                   | 143                                  | 357                                  |
| 1999 | 66                                   | 147                                  | 316                                  |
| 2000 | 63                                   | 181                                  | 361                                  |
| 2001 | 48                                   | 152                                  | 388                                  |
| 2002 | 61                                   | 189                                  | 447                                  |
| 2003 | 68                                   | 172                                  | 430                                  |
| 2004 | 77                                   | 188                                  | 452                                  |

**Les greffes cardiaques, hépatiques et rénales sont en augmentation en Ile-de-France.**



# Précisions sur Eco-Santé

---

## Historique

L'IRDES (anciennement CREDES) produit et diffuse Eco-Santé France, en collaboration avec la DREES (depuis 1986), Eco-Santé régional & départemental (depuis 1992), Eco-Santé OCDE (depuis 1991) et Eco-Santé Québec (depuis 2002).

## Contenu

Chacun de ces produits rassemble de nombreuses séries statistiques cohérentes, nationales, régionales et départementales ou internationales, sur longue période.

Ces séries proviennent du ministère de la Santé et de la Protection sociale, de la CANAM, de la CNAMTS, de l'INED, de l'INSEE, de l'INVS, de l'INSERM, de l'IRDES, du LEEM, de la MSA, de l'OCDE, du ministère des Transports, de l'Ordre des médecins, de l'Ordre des pharmaciens, de l'Ordre des chirurgiens-dentistes, de l'Agence de biomédecine, de la Sécurité routière.

Elles sont mises à jour s'enrichissent régulièrement de nouvelles séries.

## Le mode d'interrogation

L'utilisateur, après avoir choisi une ou des séries, peut les visualiser sous forme de tableaux, de graphiques ou de cartes (dans le dernier cas pour Eco-Santé Régional & Départemental et Eco-Santé OCDE). Les données peuvent également être exportées vers d'autres logiciels (Excel, Sas, texte, html...) ou être directement imprimées.

## Les nouveautés de la version 2006

### Les nouveautés sur le produit

Eco-santé est désormais disponible en ligne sur [www.ecosante.fr](http://www.ecosante.fr). Cette version met à disposition l'ensemble des données et séries proposées par les versions monopostes et réseau, avec l'assurance de bénéficier des dernières mises à jour. Seuls les modules graphiques et cartographiques ne sont pas compris dans cette version. Cette version permet une utilisation sur un nombre illimité de poste (pour une même adresse IP)

### Les nouveautés sur les données (pour les anciens utilisateurs d'Eco-Santé) :

- **Eco-Santé France** : Les ALD (par maladie et tranches d'âge) ; les transplantations (ajout des malades en attente et nouveaux inscrits) ; structure d'accueil des personnes âgées dépendantes (ajout des lits d'EHPAD en maisons de retraite, logements-foyers, unités de soins de longue durée) ; structure d'accueil des personnes handicapées (ajout des foyers d'accueil médicalisés).
- **Eco-Santé Régions & Départements** : Les ALD (par maladie et tranches d'âge) ; références économiques, richesse nationale (produit intérieur brut et revenu disponible brut des ménages en base 2000) ; structure d'accueil des personnes âgées dépendantes (ajout des lits d'EHPAD en maisons de retraite, logements-foyers, unités de soins de longue durée) ; structure d'accueil des personnes handicapées (ajout des foyers d'accueil médicalisés).

## Les mises à jour

Des mises à jour régulières des données sont effectuées. L'utilisateur en est informé systématiquement par email.

## Les tarifs

Prix unitaire :

Version monoposte CD Rom : 80 €

Version en ligne sur [www.ecosante.fr](http://www.ecosante.fr) : 250 €

Version réseau + en ligne : 358 €